

Municipio de Huamimaro, Oco.
Estado Analítico de Ingresos
Del 1 de Enero al 31 de Marzo de 2024

Rubro de Ingresos	Ingresos					Diferencia (6 = 5 - 1)
	Estimado	Ampliaciones y Reducciones	Modificado	Devengado	Recaudado	
	(1)	(2)	(3 = 1 + 2)	(4)	(5)	
Impuestos	2,960,798.16	0.00	2,960,798.16	2,773,726.82	2,771,381.41	-189,416.75
Cuotas y Aportaciones de Seguridad Social	0.00	0.00	0.00	0.00	0.00	0.00
Contribuciones de Mejoras	0.00	0.00	0.00	0.00	0.00	0.00
Derechos	5,883,186.51	0.00	5,883,186.51	2,895,556.48	2,894,570.02	-2,988,616.49
Productos	829,188.18	950,000.00	1,779,188.18	126,828.49	126,828.97	-702,359.21
Aprovechamientos	278,266.75	0.00	278,266.75	156,411.41	156,349.46	-121,917.29
Ingresos por Venta de Bienes, Prestación de Servicios y Otros Ingresos	0.00	0.00	0.00	0.00	0.00	0.00
Participaciones, Aportaciones, Convenios, Incentivos de Derivados de la Colaboración Fiscal y Fondos Distintos de Aportaciones	106,982,552.93	13,525,597.07	120,508,150.00	33,076,278.00	33,076,278.00	-73,906,274.93
Transferencias, Asignaciones, Subsidios y Subvenciones, y Pensiones y Jubilaciones	796,877.14	14,492,539.84	15,289,416.98	8,129,985.51	8,129,985.51	7,333,108.37
Ingresos Derivados de Financiamientos	0.00	0.00	0.00	0.00	0.00	0.00
Total	117,730,869.67	28,968,136.91	146,699,006.58	47,158,786.71	47,155,393.37	-70,575,476.30

Estado Analítico de Ingresos Por Fuente de Financiamiento	Ingresos					Diferencia (6 = 5 - 1)
	Estimado	Ampliaciones y Reducciones	Modificado	Devengado	Recaudado	
	(1)	(2)	(3 = 1 + 2)	(4)	(5)	
Ingresos del Poder Ejecutivo Federal o Estatal y de los Municipios	117,730,869.67	28,968,136.91	146,699,006.58	47,158,786.71	47,155,393.37	-70,575,476.30
Impuestos	2,960,798.16	0.00	2,960,798.16	2,773,726.82	2,771,381.41	-189,416.75
Cuotas y Aportaciones de Seguridad Social	0.00	0.00	0.00	0.00	0.00	0.00
Contribuciones de Mejoras	0.00	0.00	0.00	0.00	0.00	0.00
Derechos	5,883,186.51	0.00	5,883,186.51	2,895,556.48	2,894,570.02	-2,988,616.49
Productos ¹	829,188.18	950,000.00	1,779,188.18	126,828.49	126,828.97	-702,359.21
Aprovechamientos ²	278,266.75	0.00	278,266.75	156,411.41	156,349.46	-121,917.29
Participaciones, Aportaciones, Convenios, Incentivos Derivados de la Colaboración Fiscal y Fondos Distintos de Aportaciones	106,982,552.93	13,525,597.07	120,508,150.00	33,076,278.00	33,076,278.00	-73,906,274.93
Transferencias, Asignaciones, Subsidios y Subvenciones, y Pensiones y Jubilaciones	796,877.14	14,492,539.84	15,289,416.98	8,129,985.51	8,129,985.51	7,333,108.37
Ingresos de los Entes Públicos de los Poderes Legislativo y Judicial, de los Organos Autónomos y del Sector Paraestatal o Paramunicipal, así como de las Empresas Productivas del Estado	0.00	0.00	0.00	0.00	0.00	0.00
Cuotas y Aportaciones de Seguridad Social	0.00	0.00	0.00	0.00	0.00	0.00
Productos ¹	0.00	0.00	0.00	0.00	0.00	0.00
Ingresos por Venta de Bienes, Prestación de Servicios y Otros	0.00	0.00	0.00	0.00	0.00	0.00
Ingresos ³	0.00	0.00	0.00	0.00	0.00	0.00
Transferencias, Asignaciones, Subsidios y Subvenciones, y Pensiones y Jubilaciones	0.00	0.00	0.00	0.00	0.00	0.00
Ingresos Derivados de Financiamiento	0.00	0.00	0.00	0.00	0.00	0.00
Ingresos Derivados de Financiamientos	0.00	0.00	0.00	0.00	0.00	0.00
Total	117,730,869.67	28,968,136.91	146,699,006.58	47,158,786.71	47,155,393.37	-70,575,476.30

Bajo protesta de decir verdad declaramos que los Estados Financieros y sus notas, son razonablemente correctos y son responsabilidad del emisor.


¹ Incluye intereses que generan las cuentas bancarias de los entes públicos en productos.

² Incluye donativos en efectivo del Poder Ejecutivo, entre otros aprovechamientos.

³ Se refiere a los ingresos propios obtenidos por los Poderes Legislativo y Judicial, los Organos Autónomos y las entidades de la administración pública paraestatal y paramunicipal, por sus actividades diversas no

C.P. DAVID PICENO ESTRADA

TESORERO MUNICIPAL

C. JUAN JOSÉ HERNÁNDEZ AYALA

PRESIDENTE MUNICIPAL INTERINO


Municipio de Huanimaro, Gto.
Estado Analítico del Ejercicio del Presupuesto de Egresos
Clasificación por Objeto del Gasto (Capítulo y Concepto)
Del 1 de Enero al 31 de Marzo de 2024

Concepto	Egresos					Subejercicio
	Aprobado	Ampliaciones/ (Reducciones)	Modificado	Devengado	Pagado	
	1	2	3 = (1 + 2)	4	5	
Servicios Personales						
Remuneraciones al Personal de Carácter Permanente	58,288,129.06	3,406,066.47	61,694,195.53	12,856,882.09	12,856,882.09	48,837,313.44
Remuneraciones al Personal de Carácter Transitorio	45,604,053.45	1,331,707.39	46,935,760.84	11,114,515.35	11,114,515.35	35,821,245.49
Remuneraciones Adicionales y Especiales	1,277,258.00	1,556,150.42	2,833,408.42	1,093,008.68	1,093,008.68	1,740,398.74
Seguridad Social	7,992,657.85	18,208.66	8,010,866.51	317,127.78	316,308.78	7,693,738.73
Otras Prestaciones Sociales y Económicas	0.00	0.00	0.00	0.00	0.00	0.00
Previsiones	3,414,159.76	500,000.00	3,914,159.76	332,229.28	331,729.28	3,581,930.48
Pago de Estímulos a Servidores Públicos	0.00	0.00	0.00	0.00	0.00	0.00
Materiales y Suministros	6,917,099.38	339,809.47	7,256,908.85	1,900,341.08	1,912,455.70	5,356,567.79
Materiales de Administración, Emisión de Documentos y Artículos Oficiales	984,800.00	30,000.00	1,014,800.00	321,151.38	334,112.38	683,648.62
Alimentos y Utensilios	322,500.00	6,500.00	329,000.00	62,994.18	62,086.39	266,005.82
Materias Primas y Materiales de Producción y Comercialización	20,000.00	0.00	20,000.00	0.00	0.00	20,000.00
Materiales y Artículos de Construcción y de Reparación	1,216,620.00	10,000.00	1,226,620.00	428,867.28	428,867.28	797,752.72
Productos Químicos, Farmacéuticos y de Laboratorio	288,000.00	0.00	288,000.00	25,806.31	20,351.47	262,193.69
Combustibles, Lubricantes y Aditivos	3,105,000.00	300,809.47	3,405,809.47	861,460.36	861,460.36	2,544,348.11
Vestuario, Blancos, Prendas de Protección y Artículos Deportivos	537,000.00	-36,855.80	500,144.20	58,696.48	63,194.71	441,447.74
Materiales y Suministros Para Seguridad	0.00	0.00	0.00	0.00	0.00	0.00
Herramientas, Refacciones y Accesorios Menores	443,179.38	29,355.80	472,535.18	141,365.09	142,383.11	331,170.09
Servicios Generales	18,288,343.42	3,977,053.05	22,265,396.47	5,891,891.17	5,910,728.64	16,373,505.30
Servicios Básicos	5,506,569.55	78,000.00	5,584,569.55	1,843,298.77	1,840,498.77	3,741,270.78
Servicios de Arrendamiento	1,114,440.22	1,026,640.00	2,141,080.22	205,448.88	205,448.88	1,935,631.34
Servicios Profesionales, Científicos, Técnicos y Otros Servicios	1,023,500.00	0.00	1,023,500.00	196,706.86	196,706.86	826,793.14
Servicios Financieros, Bancarios y Comerciales	235,000.00	0.05	235,000.05	20,787.52	20,787.52	214,212.53
Servicios de Instalación, Reparación, Mantenimiento y Conservación	2,971,600.00	62,500.00	3,034,100.00	657,080.96	658,895.96	2,377,019.04
Servicios de Comunicación Social y Publicidad.	555,000.00	0.00	555,000.00	0.00	0.00	555,000.00
Servicios de Traslado y Viáticos	87,500.00	19,000.00	106,500.00	10,256.93	7,876.01	98,243.07
Servicios Oficiales	4,993,299.50	2,278,215.99	7,271,515.49	2,509,649.24	2,532,159.64	4,761,866.25
Otros Servicios Generales	1,801,434.15	512,697.01	2,314,131.16	448,664.01	448,357.00	1,865,467.15
Transferencias, Asignaciones, Subsidios y Otras Ayudas	6,436,562.69	13,962,855.53	20,399,418.22	9,516,440.33	9,514,409.33	10,882,977.89
Transferencias Internas y Asignaciones al Sector Público	4,483,562.69	1,838,437.31	6,322,000.00	1,812,500.00	1,812,500.00	4,509,500.00
Transferencias al Resto del Sector Público	0.00	0.00	0.00	0.00	0.00	0.00
Subsidios y Subvenciones	0.00	0.00	0.00	0.00	0.00	0.00
Ayudas Sociales	1,593,000.00	11,795,956.64	13,388,956.64	7,617,797.06	7,615,766.06	5,771,159.58
Pensiones y Jubilaciones	360,000.00	328,461.58	688,461.58	86,143.27	86,143.27	602,318.31
Transferencias a Fideicomisos, Mandatos y Otros Análogos	0.00	0.00	0.00	0.00	0.00	0.00
Transferencias a la Seguridad Social	0.00	0.00	0.00	0.00	0.00	0.00
Donativos	0.00	0.00	0.00	0.00	0.00	0.00
Transferencias al Exterior	0.00	0.00	0.00	0.00	0.00	0.00
Bienes Muebles, Inmuebles e Intangibles	770,000.00	15,000.00	785,000.00	64,470.00	64,470.00	720,530.00
Mobiliario y Equipo de Administración	410,000.00	0.00	410,000.00	64,470.00	64,470.00	345,530.00
Mobiliario y Equipo Educativo y Recreativo	80,000.00	0.00	80,000.00	0.00	0.00	80,000.00
Equipo e Instrumental Médico y de Laboratorio	0.00	0.00	0.00	0.00	0.00	0.00
Vehículos y Equipo de Transporte	110,000.00	0.00	110,000.00	0.00	0.00	110,000.00
Equipo de Defensa y Seguridad	0.00	0.00	0.00	0.00	0.00	0.00
Maquinaria, Otros Equipos y Herramientas	155,000.00	15,000.00	170,000.00	0.00	0.00	170,000.00
Activos Biológicos	0.00	0.00	0.00	0.00	0.00	0.00
Bienes Inmuebles	0.00	0.00	0.00	0.00	0.00	0.00
Activos Intangibles	15,000.00	0.00	15,000.00	0.00	0.00	15,000.00
Inversión Pública	22,015,735.12	44,905,025.29	66,920,760.41	15,891,463.11	15,891,463.11	51,029,297.30
Obra Pública en Bienes de Dominio Público	22,015,735.12	44,905,025.29	66,920,760.41	15,891,463.11	15,891,463.11	51,029,297.30
Obra Pública en Bienes Propios	0.00	0.00	0.00	0.00	0.00	0.00
Proyectos Productivos y Acciones de Fomento	0.00	0.00	0.00	0.00	0.00	0.00
Inversiones Financieras y Otras Provisiones	0.00	0.00	0.00	0.00	0.00	0.00
Inversiones Para el Fomento de Actividades Productivas.	0.00	0.00	0.00	0.00	0.00	0.00
Acciones y Participaciones de Capital	0.00	0.00	0.00	0.00	0.00	0.00
Compra de Títulos y Valores	0.00	0.00	0.00	0.00	0.00	0.00
Concesión de Préstamos	0.00	0.00	0.00	0.00	0.00	0.00
Inversiones en Fideicomisos, Mandatos y Otros Análogos	0.00	0.00	0.00	0.00	0.00	0.00
Otras Inversiones Financieras	0.00	0.00	0.00	0.00	0.00	0.00
Provisiones para Contingencias y Otras Erogaciones Especiales	0.00	0.00	0.00	0.00	0.00	0.00
Participaciones y Aportaciones	30,000.00	0.00	30,000.00	0.00	0.00	30,000.00
Participaciones	0.00	0.00	0.00	0.00	0.00	0.00
Aportaciones	0.00	0.00	0.00	0.00	0.00	0.00
Convenios	30,000.00	0.00	30,000.00	0.00	0.00	30,000.00
Deuda Pública	4,985,000.00	0.00	4,985,000.00	2,520,000.00	2,520,000.00	2,465,000.00
Amortización de la Deuda Pública	4,800,000.00	0.00	4,800,000.00	2,400,000.00	2,400,000.00	2,400,000.00
Intereses de la Deuda Pública	185,000.00	0.00	185,000.00	120,000.00	120,000.00	65,000.00
Comisiones de la Deuda Pública	0.00	0.00	0.00	0.00	0.00	0.00
Gastos de la Deuda Pública	0.00	0.00	0.00	0.00	0.00	0.00
Costo por Coberturas	0.00	0.00	0.00	0.00	0.00	0.00
Apoyos Financieros	0.00	0.00	0.00	0.00	0.00	0.00
Adeudos de Ejercicios Fiscales Anteriores (Adefas)	0.00	0.00	0.00	0.00	0.00	0.00
Total del Gasto	117,730,869.67	66,605,809.81	184,336,679.48	48,641,487.76	48,669,089.97	135,685,191.72

Bajo protesta de decir verdad declaramos que los Estados Financieros y sus notas, son razonablemente correctos y son responsabilidad del emisor

C.P. DAVID PICENO ESTRADA

TESORERO MUNICIPAL

C. JUAN JOSE HERNANDEZ AYALA

PRESIDENTE MUNICIPAL INTERINO

Municipio de Huanimaro, Gto.
 Estado Analítico del Ejercicio del Presupuesto de Egresos
 Clasificación Económica (por Tipo de Gasto)
 Del 1 de Enero al 31 de Marzo de 2024


	Egresos					Subejercicio
	Aprobado	Ampliaciones/ (Reducciones)	Modificado	Devengado	Pagado	
	1	2	3 = (1 + 2)	4	5	
Gasto Corriente	89,755,134.55	21,357,322.94	111,112,457.49	30,199,411.38	30,227,013.49	80,913,046.11
Gasto de Capital	22,815,735.12	44,920,025.29	67,735,760.41	15,955,933.11	15,955,933.11	51,779,827.30
Amortización de la Deuda y Disminución de Pasivos	4,800,000.00	0.00	4,800,000.00	2,400,000.00	2,400,000.00	2,400,000.00
Pensiones y Jubilaciones	360,000.00	328,461.58	688,461.58	86,143.27	86,143.27	602,318.31
Participaciones	0.00	0.00	0.00	0.00	0.00	0.00
Total del Gasto	117,730,869.67	66,605,809.81	184,336,679.48	48,641,487.76	48,669,089.87	135,695,191.72

C.P. DAVID PICENO ESTRADA



TESORERO MUNICIPAL

C. JUAN JOSE HERNANDEZ AYALA



PRESIDENTE MUNICIPAL INTERINO

Municipio de Huanimaro, Gto.
Estado Analítico del Ejercicio del Presupuesto de Egresos
Clasificación Administrativa
Del 1 de Enero al 31 de Marzo de 2024

Concepto	Egresos					Subejercicio
	Aprobado	Ampliaciones/ (Reducciones)	Modificado	Devengado	Pagado	
	1	2	3 = (1 + 2)	4	5	
31111M140010000 DESPACHO DEL PRESIDENTE	14,734,348.18	3,789,677.57	18,524,025.75	5,461,094.98	5,475,711.98	13,062,930.77
31111M140020000 HONORABLE AYUNTAMIENTO	11,519,091.64	1,876,937.31	13,396,028.95	3,413,729.46	3,411,784.86	9,982,299.49
31111M140030000 SECRETARIA DEL AYUNTAMIE	2,737,807.56	5,000.00	2,742,807.56	309,427.12	312,182.12	2,433,360.44
31111M140040000 TESORERIA	9,485,748.36	352,859.41	9,838,607.77	3,570,664.82	3,563,882.03	6,267,942.95
31111M140050000 CONTRALORIA	1,539,214.77	61,064.38	1,600,279.15	295,485.79	294,715.79	1,304,793.36
31111M140060000 PREDIAL Y CATASTRO	872,966.82	0.00	872,966.82	163,193.84	183,193.84	689,772.98
31111M140070000 AGUA POTABLE	7,893,862.73	2,843.27	7,896,706.00	1,633,304.03	1,633,304.03	6,263,401.97
31111M140080000 OBRAS PUBLICAS Y DESARRO	26,423,905.54	45,861,175.71	72,285,081.25	17,064,447.66	17,064,411.66	55,220,633.59
31111M140090000 SERV PUBLICOS MUNICIPALE	8,130,479.85	1,000.00	8,131,479.85	2,633,894.61	2,633,034.61	5,497,585.24
31111M140100000 FISCALIZACION	862,121.78	2,500.00	864,621.78	181,147.20	181,147.20	683,474.58
31111M140110000 DESARROLLO SOCIAL	2,374,890.03	6,831,994.64	9,206,884.67	5,012,876.12	5,012,876.12	4,194,008.55
31111M140120000 DESARROLLO RURAL	1,534,279.68	3,495,462.00	5,029,741.68	2,054,398.43	2,054,398.43	2,975,343.25
31111M140130000 DESARROLLO ECONOMICO	1,714,870.71	1,545,000.00	3,259,870.71	823,060.83	823,060.83	2,436,809.88
31111M140140000 SEGURIDAD PUBLICA	13,247,387.01	1,688,893.02	14,936,280.03	2,882,451.99	2,883,470.01	12,053,828.04
31111M140150000 OFICIALIA MAYOR	2,195,636.38	0.00	2,195,636.38	391,710.42	394,770.44	1,803,925.96
31111M140160000 JURIDICO	1,021,734.89	0.00	1,021,734.89	209,444.42	214,389.88	812,290.47
31111M140170000 FOMENTO DEPORTIVO	2,616,755.45	0.00	2,616,755.45	444,811.15	456,411.15	2,171,944.30
31111M140180000 CASA DE LA CULTURA	3,910,694.65	0.00	3,910,694.65	741,834.33	741,834.33	3,168,860.32
31111M140190000 COMUNICACION SOCIAL	1,240,353.16	62,762.45	1,303,115.61	285,311.62	285,311.62	1,017,803.99
31111M140200000 PLANEACION Y DESARROLLO	661,891.23	0.00	661,891.23	128,772.41	128,772.41	533,118.82
31111M140210000 RELLENO SANITARIO	3,012,829.25	1,028,640.05	4,041,469.30	920,426.53	920,426.53	3,121,042.77
Total del Gasto	117,730,869.67	66,605,809.81	184,336,679.48	48,641,487.76	48,669,089.87	135,695,191.72

Municipio de Huanimaro, Gto.

Concepto	Egresos					Subejercicio
	Aprobado	Ampliaciones/ (Reducciones)	Modificado	Devengado	Pagado	
	1	2	3 = (1 + 2)	4	5	
Poder Ejecutivo	0.00	0.00	0.00	0.00	0.00	0.00
Poder Legislativo	0.00	0.00	0.00	0.00	0.00	0.00
Poder Judicial	0.00	0.00	0.00	0.00	0.00	0.00
Organismos Autónomos	0.00	0.00	0.00	0.00	0.00	0.00
Total del Gasto	0.00	0.00	0.00	0.00	0.00	0.00

Municipio de Huanimaro, Gto.

Concepto	Egresos					Subejercicio
	Aprobado	Ampliaciones/ (Reducciones)	Modificado	Devengado	Pagado	
	1	2	3 = (1 + 2)	4	5	
Entidades Paraestatales y Fidelcomisos No Empresariales y No Financieros	4,483,562.69	1,838,437.31	6,322,000.00	1,812,500.00	1,812,500.00	4,509,500.00
Instituciones Públicas de la Seguridad Social	0.00	0.00	0.00	0.00	0.00	0.00
Entidades Paraestatales Empresariales No Financieras con Participación Estatal Mayoritaria	0.00	0.00	0.00	0.00	0.00	0.00
Fidelcomisos Empresariales No Financieros con Participación Estatal Mayoritaria	0.00	0.00	0.00	0.00	0.00	0.00
Entidades Paraestatales Empresariales Financieras Monetarias con Participación Estatal Mayoritaria	0.00	0.00	0.00	0.00	0.00	0.00
Entidades Paraestatales Financieras No Monetarias con Participación Estatal Mayoritaria	0.00	0.00	0.00	0.00	0.00	0.00
Fidelcomisos Financieros Públicos con Participación Estatal	0.00	0.00	0.00	0.00	0.00	0.00
Total del Gasto	4,483,562.69	1,838,437.31	6,322,000.00	1,812,500.00	1,812,500.00	4,509,500.00

Bajo protesta de decir verdad declaramos que los Estados Financieros y sus notas, son razonablemente correctos y son responsabilidad del emisor

C.P. DAVID PICENO ESTRADA

TESORERO MUNICIPAL

C. JUAN JOSE HERNANDEZ AYALA

PRESIDENTE MUNICIPAL INTERINO


Municipio de Huanimaro, Gto.
 Estado Analítico del Ejercicio del Presupuesto de Egresos
 Clasificación Funcional (Finalidad y Función)
 Del 1 de Enero al 31 de Marzo de 2024

Concepto	Egresos					Subejercicio 6 = (3 - 4)
	Aprobado	Ampliaciones/ (Reducciones)	Modificado	Devengado	Pagado	
	1	2	3 = (1 + 2)	4	5	
Gobierno	60,118,301.78	7,839,694.14	67,957,995.92	17,312,434.07	17,329,332.18	50,645,561.85
Legislación	11,519,091.64	1,876,937.31	13,396,028.95	3,413,729.46	3,411,784.86	9,982,299.49
Justicia	0.00	0.00	0.00	0.00	0.00	0.00
Coordinación de la Política de Gobierno	22,797,471.57	3,921,004.40	26,718,475.97	6,870,683.54	6,892,231.00	19,847,792.43
Relaciones Exteriores	0.00	0.00	0.00	0.00	0.00	0.00
Asuntos Financieros y Hacendarios	10,358,715.18	352,859.41	10,711,574.59	3,753,858.66	3,747,075.87	6,957,715.93
Seguridad Nacional	0.00	0.00	0.00	0.00	0.00	0.00
Asuntos de Orden Público y de Seguridad Interior	13,247,387.01	1,688,893.02	14,936,280.03	2,882,451.99	2,883,470.01	12,053,828.04
Otros Servicios Generales	2,195,636.38	0.00	2,195,636.38	391,710.42	394,770.44	1,803,925.96
Desarrollo Social	54,363,417.50	49,913,153.67	104,276,571.17	24,674,407.77	24,685,111.77	79,602,163.40
Protección Ambiental	10,906,691.98	1,031,483.32	11,938,175.30	2,553,730.56	2,553,730.56	9,384,444.74
Vivienda y Servicios a la Comunidad	36,929,275.42	48,881,670.35	85,810,945.77	20,934,031.73	20,933,135.73	64,876,914.04
Salud	0.00	0.00	0.00	0.00	0.00	0.00
Recreación, Cultura y Otras Manifestaciones Sociales	6,527,450.10	0.00	6,527,450.10	1,186,645.48	1,198,245.48	5,340,804.62
Educación	0.00	0.00	0.00	0.00	0.00	0.00
Protección Social	0.00	0.00	0.00	0.00	0.00	0.00
Otros Asuntos Sociales	0.00	0.00	0.00	0.00	0.00	0.00
Desarrollo Económico	3,249,150.39	8,852,962.00	12,102,112.39	6,654,645.92	6,654,645.92	5,447,466.47
Asuntos Económicos, Comerciales y Laborales en General	1,714,870.71	5,357,500.00	7,072,370.71	4,600,247.49	4,600,247.49	2,472,123.22
Agropecuaria, Silvicultura, Pesca y Caza	1,534,279.68	3,495,462.00	5,029,741.68	2,054,398.43	2,054,398.43	2,975,343.25
Combustibles y Energía	0.00	0.00	0.00	0.00	0.00	0.00
Minería, Manufacturas y Construcción	0.00	0.00	0.00	0.00	0.00	0.00
Transporte	0.00	0.00	0.00	0.00	0.00	0.00
Comunicaciones	0.00	0.00	0.00	0.00	0.00	0.00
Turismo	0.00	0.00	0.00	0.00	0.00	0.00
Ciencia, Tecnología e Innovación	0.00	0.00	0.00	0.00	0.00	0.00
Otras Industrias y Otros Asuntos Económicos	0.00	0.00	0.00	0.00	0.00	0.00
Otras no Clasificadas en Funciones Anteriores	0.00	0.00	0.00	0.00	0.00	0.00
Transacciones de la Deuda Pública / Costo Financiero de la Deuda	0.00	0.00	0.00	0.00	0.00	0.00
Transferencias, Participaciones y Aportaciones Entre Diferentes Niveles y						
Órdenes de Gobierno	0.00	0.00	0.00	0.00	0.00	0.00
Saneamiento del Sistema Financiero	0.00	0.00	0.00	0.00	0.00	0.00
Adeudos de Ejercicios Fiscales Anteriores	0.00	0.00	0.00	0.00	0.00	0.00
Total del Gasto	117,730,869.67	66,605,809.81	184,336,679.48	48,641,487.76	48,669,089.87	135,695,191.72

"Bajo protesta de decir verdad declaramos que los Estados Financieros y sus notas, son razonablemente correctos y son responsabilidad del emisor"

C.P. DAVID PICENO ESTRADA

 TESORERO MUNICIPAL

C. JUAN JOSE HERNANDEZ AYALA

 PRESIDENTE MUNICIPAL INTERINO